

ИНСТРУКЦИЯ
Подача заявления на РПГУ
на предоставление услуги
«Прием на обучение в организацию
дополнительного образования
в Московской области»

ШАГ 1

Для подачи заявления на предоставление услуги «Прием на обучение в организацию дополнительного образования в Московской области» необходимо перейти на региональный портал государственных и муниципальных услуг (РПГУ): <https://uslugi.mosreg.ru>

The screenshot shows the homepage of the regional portal for additional education of children. The header includes the logo of the Moscow Region and the text 'Портал государственных и муниципальных услуг МОСКОВСКОЙ ОБЛАСТИ'. Navigation tabs for 'Образование', 'Гражданам', and 'Бизнесу' are visible, along with a search icon and a 'Войти' button. The main banner features the title 'ДОПОЛНИТЕЛЬНОЕ ОБРАЗОВАНИЕ ДЕТЕЙ' and a sub-headline: 'Переход к лучшим цифровым учебным материалам и практикам для дополнительного дистанционного обучения от лидеров онлайн-образования России'. A red 'ПЕРЕЙТИ' button is centered below the text. To the right is an illustration of children and adults with books and a laptop. Below the banner is a search bar with the placeholder text 'Чем мы можем быть полезны?' and a list of service examples: 'Заключение брака, Социальная, Такси, Детский сад, Земля ...'. At the bottom, the word 'Сервисы' is displayed with a blue underline.

Портал государственных и муниципальных услуг
МОСКОВСКОЙ ОБЛАСТИ

Образование x Гражданам Бизнесу

Войти

ДОПОЛНИТЕЛЬНОЕ ОБРАЗОВАНИЕ ДЕТЕЙ

Переход к лучшим цифровым учебным материалам и практикам для дополнительного дистанционного обучения от лидеров онлайн-образования России

ПЕРЕЙТИ

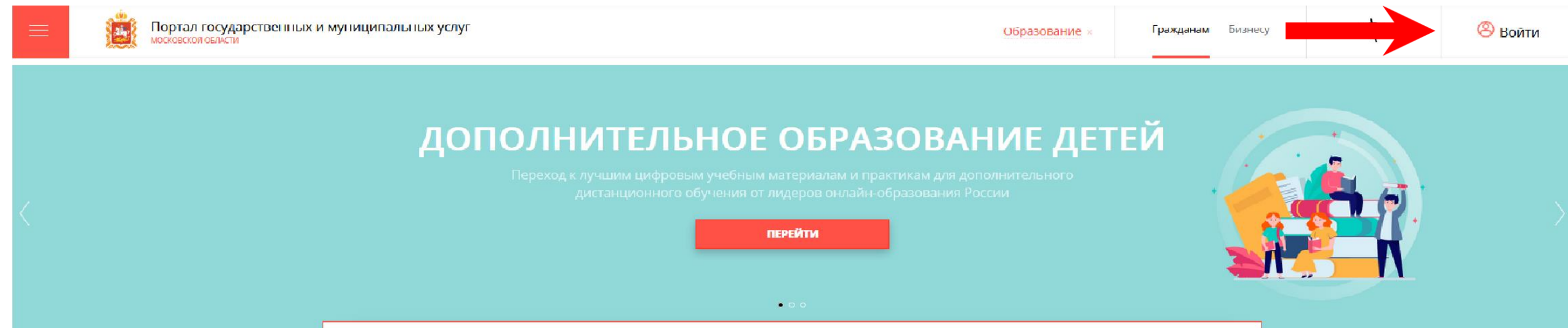
Чем мы можем быть полезны?

Пример: Заключение брака, Социальная, Такси, Детский сад, Земля ...

Сервисы

ШАГ 2

На главной странице РПГУ для подачи заявления в правом верхнем углу необходимо нажать кнопку «Войти» и в появившемся окне ввести данные учетной записи федерального портала государственных услуг (портал Госуслуг)




The screenshot shows the top navigation bar of the Moscow Region State Portal. On the left is the portal's logo and name: "Портал государственных и муниципальных услуг МОСКОВСКОЙ ОБЛАСТИ". In the center, there are menu items: "Образование", "Гражданам", and "Бизнесу". On the right, there is a "Войти" button with a user icon. A large red arrow points to the "Войти" button. Below the navigation bar is a teal banner for "ДОПОЛНИТЕЛЬНОЕ ОБРАЗОВАНИЕ ДЕТЕЙ" (Additional Education for Children). The banner contains the text: "Переход к лучшим цифровым учебным материалам и практикам для дополнительного дистанционного обучения от лидеров онлайн-образования России" and a red button labeled "ПЕРЕЙТИ". To the right of the text is an illustration of children and adults interacting with educational materials. At the bottom center of the banner are three small white dots.

ВАЖНО:

Заявление на запись в кружок или секцию может подать только зарегистрированный пользователь портала **Госуслуг** (<https://www.gosuslugi.ru>).

Учетная запись портала Госуслуг должна иметь статус «**Подтвержденная**».



Способ №1

ШАГ 3

В поисковой строке РПГУ ввести слова «кружки и секции» и выбрать услугу «Прием на обучение в организацию дополнительного образования в Московской области»

The screenshot shows the website interface for the Regional Portal of Government and Municipal Services (РПГУ) of the Moscow Region. The main header includes the portal name and navigation links for 'Образование', 'Гражданам', and 'Бизнесу'. The central banner features the text 'ЕИС КОНТЕНТ' and a 'ПЕРЕЙТИ' button. A search bar is active with the text 'кружки и секции'. A dropdown menu shows a search result for 'Кружки и секции' under the category 'услуги (1)'. A red arrow points from the search bar to the result, and another red arrow points from the result to the 'услуги' section in the main content area. The 'услуги' section displays a single result: 'Кружки и секции' with a description 'Прием на обучение в организацию дополнительного образования в Московской области'.

Портал государственных и муниципальных услуг
МОСКОВСКОЙ ОБЛАСТИ

Образование x Гражданам Бизнесу Войти

ЕИС КОНТЕНТ
Современные цифровые образовательные ресурсы для учителей и учащихся
Московской области

ПЕРЕЙТИ

кружки и секции

услуги (1) Кружки и секции
Прием на обучение в организацию дополнительного образования в Московской области
Все подходящие случаи

услуги 1 РЕЗУЛЬТАТ

> Кружки и секции
Прием на обучение в организацию дополнительного образования в Московской области

Способ №2

ШАГ 4

На главной странице РПГУ спуститься до раздела «УСЛУГИ ПО ТЕМАМ» и выбрать тему «ОБРАЗОВАНИЕ»

Услуги по темам

КОНТРОЛЬНО-НАДЗОРНАЯ ДЕЯТЕЛЬНОСТЬ 1 услуга / 1 электронных	ЗЕМЛЯ И СТРОЙКА 92 услуги / 73 электронных
ЗДОРОВЬЕ 8 услуг / 5 электронных	ОБРАЗОВАНИЕ 11 услуг / 8 электронных
СОЦПОДДЕРЖКА 148 услуг	ТРАНСПОРТ 14 услуг

ОБРАЗОВАНИЕ ДЕТЯМ

- Электронный дневник
Министерство образования Московской области
167+ тыс. обращений
- Предоставление информации о результатах единого государственного экзамена
Министерство образования Московской области
0 обращений
- Прием на обучение по образовательным программам начального общего, основного общего и среднего общего образования
Министерство образования Московской области
757+ тыс. обращений
- Кружки и секции
Министерство образования Московской области
3+ млн. обращений
- Предоставление информации о результатах муниципального этапа всероссийской олимпиады школьников
Министерство образования Московской области
4+ тыс. обращений
- Прием документов на программы среднего профессионального образования
Министерство образования Московской области
9 обращений
- Постановка на учет и зачисление детей в дошкольные образовательные организации
Министерство образования Московской области
412+ тыс. обращений
- Выдача решения о выплате (отказе в выплате) компенсации родительской платы
Министерство образования Московской области
568+ тыс. обращений

ШАГ 5

Выбираем «Получить услугу», «Необходимые параметры» и далее «Заполнить форму»

Кружки и секции

Министерство образования Московской области

ОНЛАЙН-СЕРВИС

Подайте заявление через портал, авторизовавшись с помощью подтвержденной учетной записи ЕСИА. В случае, если у Вас отсутствует возможность подачи заявления в электронной форме, Вы можете обратиться с **пакетом документов** МФЦ Московской области и воспользоваться бесплатным доступом к РПГУ

ПОЛУЧИТЬ УСЛУГУ

СОСТАВ ДОКУМЕНТОВ

ПОДРОБНАЯ ИНФОРМАЦИЯ

Выберите необходимые параметры

- 1 Цель вашего обращения Прием в организации дополнительного образования ✓
- 2 Подходящий случай Прием в организацию дополнительного образования на обучение по дополнительным общеобразовательным программам в сфере образования ✓
- 3 Категория заявителя Родители (законные представители) несовершеннолетних лиц – кандидатов на обучение по дополнительным общеобразовательным программам ✓
- 4 Кто подает заявление Представитель ✓
- 5 Способ обращения РПГУ ✓

ЗАПОЛНИТЬ ФОРМУ

ВОССТАНОВИТЬ ЧЕРНОВИК

ШАГ 6

В открывшейся форме необходимо ознакомиться со всеми пунктами, подтвердить свое согласие и факт ознакомления с описанными сведениями и нажать кнопку «Далее»

Кружки и секции

ЗАПОЛНЕНО НА 20%

1. СОГЛАСИЕ

2. ВЫБОР ШКОЛЫ ИСКУССТВ, КРУЖКА ИЛИ СЕКЦИИ

3. ПРЕДСТАВИТЕЛЬ

4. ЗАЯВИТЕЛЬ

5. ДОКУМЕНТЫ

6. ПРЕДПРОСМОТР

ТРЕБУЕТСЯ ВАШЕ СОГЛАСИЕ ПО СЛЕДУЮЩИМ ПУНКТАМ:

- Я подтверждаю, что вся представленная информация является достоверной и точной;
- Я несу ответственность в соответствии с действующим законодательством Российской Федерации за предоставление заведомо ложных или неполных сведений;
- Я выражаю свое согласие на необходимое использование и обработку своих персональных данных, в том числе в информационных системах;
- Со сроками оказания государственной услуги ознакомлен;

Я подтверждаю свое согласие со всеми вышеперечисленными пунктами

Ознакомлен, что наличие медицинских противопоказаний для занятия отдельными видами искусства, физической культуры и спорта могут являться причиной для отказов в предоставлении услуги *

< Назад

Далее >

ШАГ 7

В открывшемся окне выбираем кнопку «Добавить»

Кружки и секции

ЗАПОЛНЕНО НА 20%

1. СОГЛАСИЕ

2. **ВЫБОР ШКОЛЫ ИСКУССТВ, КРУЖКА ИЛИ СЕКЦИИ**

3. ПРЕДСТАВИТЕЛЬ

4. ЗАЯВИТЕЛЬ

5. ДОКУМЕНТЫ

6. ПРЕДПРОСМОТР

ВЫБОР ШКОЛЫ ИСКУССТВ, КРУЖКА ИЛИ СЕКЦИИ *

№	Есть ли у Вас артикул (ID номер) группы?	Артикул (ID номер) группы	Муниципалитет	Наименование организации	Тип зачисления	НАИМЕНОВАНИЕ ПРОГРАММЫ	Наименование группы
Нет записей							

Добавить Редактировать Удалить

Добавить

< Назад

Далее >

ШАГ 8

Выбираем необходимые параметры: муниципалитет, наименование организации, тип зачисления (бюджет/внебюджет), наименование кружка, секции, куда будет отправлено заявление. Нажимаем «Сохранить»

МУНИЦИПАЛИТЕТ *
Балашиха ГО ✓

ОРГАНИЗАЦИЯ

НАИМЕНОВАНИЕ ОРГАНИЗАЦИИ *
Муниципальное бюджетное учреждение дополнительного образования Городского округа Балашиха Центр «Созвездие» ✓

Подробная информация об организации

МУНИЦИПАЛИТЕТ	Балашиха ГО
ПОЛНОЕ НАИМЕНОВАНИЕ ОРГАНИЗАЦИИ	Муниципальное бюджетное учреждение дополнительного образования Городского округа Балашиха Центр «Созвездие»
АДРЕС	143900, Московская обл., г. Балашиха, ул. Твардовского, 3
ТЕЛЕФОН	4955296736
САЙТ	http://bal-sozvezdie.edumsko.ru
ДИРЕКТОР	Михаил Ильич Весельницкий
ВРЕМЯ РАБОТЫ	Будни с 9.00 до 20.00 Суббота с 9.00 до 20.00
УСЛОВИЯ ПРИЕМА	Заявление от родителей, законных представителей учащихся; согласие на обработку персональных данных учащихся, Договор с родителями, справка из медицинского учреждения о состоянии здоровья учащегося
НАПРАВЛЕННОСТЬ НАБОРА	Социально-гуманитарная, Естественнаучная, Художественная, Физкультурно-спортивная, Туристско-краеведческая, Техническая
ПЕРИОД	Основной: с 01.06 по 15.09. Дополнительный: с 15.09 по 10.11
ОБЩЕЕ КОЛИЧЕСТВО МЕСТ	0

КРУЖОК, СЕКЦИЯ

КРУЖОК, СЕКЦИЯ

ТИП ЗАЧИСЛЕНИЯ *
На бюджетные места ✓

НАИМЕНОВАНИЕ ПРОГРАММЫ *
Ансамбль танца "Родники" (хореография) ✓

НАИМЕНОВАНИЕ ГРУППЫ *
Ансамбль танца "Родники"(хореография)группа 4(3г) ✓

Подробная информация о секции

ОБЪЕДИНЕНИЕ	Ансамбль танца "Родники" (хореография)
ГРУППА	Ансамбль танца "Родники"(хореография)группа 4(3г)
ВОЗРАСТ ОБУЧАЮЩИХСЯ	10.0 - 12.0
ПЕДАГОГ	Герасименко Людмила Чеславна,
ПЕРИОД ОБУЧЕНИЯ С	2022-09-01
ПЕРИОД ОБУЧЕНИЯ ПО	2023-05-31
КОЛИЧЕСТВО ОБУЧАЮЩИХСЯ	0

Сохранить Отмена

ШАГ 9

Можно подать заявление в несколько объединений, заполнив одну форму. Для этого нажимаем кнопку «Добавить» и вносим параметры нового объединения и нажимаем «Далее»

Кружки и секции

ЗАПОЛНЕНО НА 30%

1. СОГЛАСИЕ

2. **ВЫБОР ШКОЛЫ ИСКУССТВ, КРУЖКА ИЛИ СЕКЦИИ**

3. ПРЕДСТАВИТЕЛЬ

4. ЗАЯВИТЕЛЬ

5. ДОКУМЕНТЫ

6. ПРЕДПРОСМОТР

ВЫБОР ШКОЛЫ ИСКУССТВ, КРУЖКА ИЛИ СЕКЦИИ *

№	Есть ли у Вас артикул (ID номер) группы?	Артикул (ID номер) группы	Муниципалитет	Наименование организации	Тип зачисления	НАИМЕНОВАНИЕ ПРОГРАММЫ	Наименование группы
1	Нет		Балашиха ГО	Муниципальное бюджетное учреждение дополнительного образования Городского округа Балашиха Центр «Созвездие»	На бюджетные места	Ансамбль танца "Родники" (хореография)	Ансамбль танца "Родники" (хореография) группа 4(3г)

Добавить **Редактировать** Удалить

Далее >

ШАГ 10

Заполнить сведения о представителе кандидата на обучение (в случае, если кандидат на обучение младше 18 лет). Нажать кнопку «Далее»

Примечание!

Если кандидат на обучение старше 18 лет, заявление заполняется от имени кандидата на обучение (в графе «Являетесь ли Вы представителем кандидата на обучение?» необходимо выбрать «Нет»).

Если кандидат на обучение младше 18 лет, то в графе «Являетесь ли Вы представителем кандидата на обучение?» необходимо выбрать «Да» и в графе «Заявитель» выбрать тип представителя.

Кружки и секции

ЗАПОЛНЕНО НА 40%

1. СОГЛАСИЕ

2. ВЫБОР ШКОЛЫ ИСКУССТВ, КРУЖКА ИЛИ СЕКЦИИ

3. **ПРЕДСТАВИТЕЛЬ**

4. ЗАЯВИТЕЛЬ

5. ДОКУМЕНТЫ

6. ПРЕДПРОСМОТР

ЯВЛЯЕТЕСЬ ЛИ ВЫ ПРЕДСТАВИТЕЛЕМ КАНДИДАТА НА ОБУЧЕНИЕ? *

Да
 Нет

«Выберите «Да», если заявление подает родитель или законный представитель кандидата на обучение младше 18 лет»
«Выберите «Нет», если кандидат на обучение старше 18 лет»

ПРЕДСТАВИТЕЛЬ ЗАПОЛНЕНО

Укажите данные родителя или законного представителя кандидата на обучение

ТИП ПРЕДСТАВИТЕЛЯ *

ТИП ПРЕДСТАВИТЕЛЯ ЗАЯВИТЕЛЯ *

ФАМИЛИЯ *

ИМЯ *

ОТЧЕСТВО

СНИЛС *

ДОКУМЕНТ УДОСТОВЕРЯЮЩИЙ ЛИЧНОСТЬ ПРЕДСТАВИТЕЛЯ ЗАПОЛНЕНО

Примечание!

Основные данные подгружаются автоматически из Вашей учетной записи ЕСИА. Вам нужно только проверить указанные данные и заполнить пустые поля.

ВАЖНО!!!

Примечание!

В графе «**Наименование документа**» необходимо выбрать документ, подтверждающий право представлять интересы кандидата на обучение. Если представителем является родитель (законный представитель), то в графе «**Наименование документа**» выбираем «**Паспорт гражданина Российской Федерации**».

Если представителем выступает иное лицо, в графе «**Наименование документа**» выбираем документ, на основании которого представитель имеет право представлять интересы кандидата на обучение.

ДОКУМЕНТ, ПОДТВЕРЖДАЮЩИЙ ПРАВО ПРЕДСТАВЛЯТЬ ИНТЕРЕСЫ НЕ ЗАПОЛНЕНО

✓ НАИМЕНОВАНИЕ ДОКУМЕНТА *

✓ НОМЕР *

✓ ДАТА ВЫДАЧИ *

Паспорт гражданина Российской Федерации

Выберите

Свидетельство о рождении ребенка на территории Российской Федерации

Паспорт гражданина Российской Федерации

Договор о приемной семье или распоряжение органа опеки

Попечительское или опекуновское удостоверение


Доверенность, подтверждающая полномочия представителя

Не заполнено

КОНТАКТНАЯ ИНФОРМАЦИЯ

✓ ТЕЛЕФОН ДЛЯ СВЯЗИ *

✓ АДРЕС ЭЛЕКТРОННОЙ ПОЧТЫ *

< Назад  Далее >

ШАГ 11

Заполнить сведения о кандидате на обучение.

ЗАПОЛНЕНО НА 60%

1. СОГЛАСИЕ

2. ВЫБОР ШКОЛЫ ИСКУССТВ, КРУЖКА ИЛИ СЕКЦИИ

3. ПРЕДСТАВИТЕЛЬ

4. **ЗАЯВИТЕЛЬ**

5. ДОКУМЕНТЫ

6. ПРЕДПРОСМОТР

СВЕДЕНИЯ О КАНДИДАТЕ НА ОБУЧЕНИЕ НЕ ЗАПОЛНЕНО

Заполняются данные о кандидате на обучение

ТИП ЗАЯВИТЕЛЯ *


ФАМИЛИЯ *

ИМЯ *

ОТЧЕСТВО

ДАТА РОЖДЕНИЯ *

СНИЛС *



ДОКУМЕНТ, УДОСТОВЕРЯЮЩИЙ ЛИЧНОСТЬ КАНДИДАТА НА ОБУЧЕНИЕ НЕ ЗАПОЛНЕНО

ДОКУМЕНТ *

СЕРИЯ *


НОМЕР *

ДАТА ВЫДАЧИ *

КЕМ ВЫДАН *

КОД ПОДРАЗДЕЛЕНИЯ *

- территории Российской Федерации
- Свидетельство о рождении иностранного образца**
- Свидетельство о рождении РФ
- Удостоверение беженца
- Удостоверение вынужденного переселенца
- Удостоверение личности военнослужащего Российской Федерации
- Удостоверение личности офицера



ШАГ 11 продолжение

КОНТАКТНАЯ ИНФОРМАЦИЯ НЕ ЗАПОЛНЕНО

ФАКТИЧЕСКИЙ АДРЕС *

ТЕЛЕФОН ДЛЯ СВЯЗИ *

АДРЕС ЭЛЕКТРОННОЙ ПОЧТЫ *

Согласен на рассылку уведомлений о ходе оказания услуги

[< Назад](#) [Далее >](#)

Примечание!

Необходимо заполнить все поля *,
нажать на кнопку «Сохранить».
Указать контактные данные и нажать
«Далее»

АДРЕС

СТРАНА *

СУБЪЕКТ ФЕДЕРАЦИИ *

РАЙОН СУБЪЕКТА ФЕДЕРАЦИИ *

НАСЕЛЕННЫЙ ПУНКТ *

ИНДЕКС

УЛИЦА

Начните вводить название (например: Мира) и выберите вариант из списка

НОМЕР ДОМА

СТРОЕНИЕ

КОРПУС ДОМА

НОМЕР КВАРТИРЫ

АДРЕС ПРИ ОТСУТСТВИИ В КЛАДР

[Сохранить](#) [Отмена](#)

ШАГ 12

Загрузить свидетельство о рождении кандидата на обучение.
Нажать «Далее»


Кружки и секции

ЗАПОЛНЕНО НА 90%

- СОГЛАСИЕ
- ВЫБОР ШКОЛЫ ИСКУССТВ, КРУЖКА ИЛИ СЕКЦИИ
- ПРЕДСТАВИТЕЛЬ
- ЗАЯВИТЕЛЬ
- ДОКУМЕНТЫ**
- ПРЕДПРОСМОТР

Если заявление подает родитель или законный представитель кандидата на обучение младше 18 лет, необходимо загрузить свидетельство о рождении и справку о состоянии здоровья (при необходимости)

СВИДЕТЕЛЬСТВО О РОЖДЕНИИ *



ШАГ 13

Предпросмотр заполненного заявления.
Необходимо внимательно проверить корректность указанных данных.
Если все указано верно, нажать кнопку «Отправить».

Для внесения правок
нужно вернуться к
предыдущим шагам
путем
нажатия кнопки
«Назад»

Кружки и секции

ЗАПОЛНЕНО НА 100%

1. СОГЛАСИЕ	МУНИЦИПАЛИТЕТ	Балашиха г.о.
2. ВЫБОР ШКОЛЫ ИСКУССТВ, КРУЖКА ИЛИ СЕКЦИИ	ОРГАНИЗАЦИЯ	▼
3. ИНФОРМАЦИЯ О ЗАЯВИТЕЛЕ	НАИМЕНОВАНИЕ ОРГАНИЗАЦИИ	Муниципальное бюджетное учреждение дополнительного образования Городского округа Балашиха Центр "Созвездие"
4. ПРЕДПРОСМОТР	КРУЖОК, СЕКЦИЯ	▼
	ТИП ЗАЧИСЛЕНИЯ	На бюджетные места
	НАИМЕНОВАНИЕ КРУЖКА, СЕКЦИИ	"Юный балашихинец"(музейно-краеведческая работа), группа 1 (1 год обучения, стартовый уровень) "Юный Балашихинец" (музейно- краеведческая работа)
	ЗАЯВИТЕЛЬ	Родитель
	СВЕДЕНИЯ О КАНДИДАТЕ НА ОБУЧЕНИЕ	▼
	ФАМИЛИЯ	Иванов

ШАГ 14

После нажатия на кнопку «Отправить» отобразится сообщение подтверждающее факт отправления заявления

Сообщение

Ваше заявление подано успешно!

Заявлению присвоен номер:

P001-5980206737-26809948

Подробная информация о статусе рассмотрения заявления доступна в Личном кабинете в разделе «Заявления».

Ок

При возникновении технических вопросов при подаче электронного заявления Вы можете обратиться в техническую поддержку РПГУ по адресу электронной почты:
rgu.support@mosreg.ru
или по телефону: **8 (800) 550-50-30**